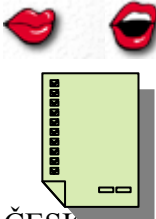
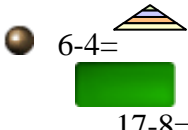



# 5. TÝDEN




Od 26. září do 30.září 2016

**Sluníčko, sluníčko,  
potěš každé srdíčko.**

 ČESKÝ JAZYK ČTENÍ, PSANÍ, SLOH	<b>CO SE NAUČÍM ?</b>
	Vyvození <u>U,u</u> , všech čtyř tvarů – psací x tiskací, velká x malá
	Náslovné <u>U,u</u> , slovní zásoba /téma <u>u</u> cho- části těla, <u>u</u> žovka, <u>u</u> zel, <u>ú</u> l, <u>ú</u> směv, něco dělat <u>u</u> sednout, <u>u</u> lehnout, <u>u</u> kopnout, <u>u</u> letět ...
	Pohádka O Karkulce, říkadlo <u>U</u> žovka
	Cviky – úl, užovka (ovály, zatlač x povol)

 6-4= 17-8= MATEMATIKA	Počítáme do 6, porovnáváme, přidáváme, ubíráme, vyvozujeme znaménko +
	Čteme číslice 1.2.3,4,5, přiřazujeme vhodný počet
	Geometrické tvary – skládáme z papíru
	Krokování, sousedé, rytmus, bludiště

 PRVOUKA	<u>U</u> lice – cesta do školy, blízké okolí školy - semafor
	Pravidla pro chodce

ZPĚV 	<u>U</u> kolébavka
KRESLENÍ 	<u>U</u> brousek – tiskne bramborovými tiskátky
CVIČENÍ 	Hry s míčem, pohybové hry

Milé děti,  
zasloužíte si velkou pochvalu za úžasné nápady na písmenko B.  
Těším se, jaké předměty vymyslíte tentokrát na U ☺ - na pondělí.

Pokuste se také vymyslet a zapamatovat nějaké jméno pro kluky, děvčata nebo zvířátka, která začínají písmenkem U.

Domů si nesete kartičky s písmenky k procvičování (každý den 10 min.)  
Můžete s nimi hrát pexeso (malé psací + tiskací = dvojice,  
velké psací + tiskací = dvojice) , lovit je ze sáčku a číst .....  
Tyto kartičky si nechávejte doma, každý týden dostanete nové písmenko.

Hezký víkend JZ ☺